



**PANDUAN PERMOHONAN UNDI POS  
KATEGORI 1A (DALAM NEGARA) SECARA  
*ONLINE* MELALUI MySPR**

**SURUHANJAYAJAYA PILIHAN RAYA MALAYSIA (SPR)**

Kemaskini sehingga: 14 Jun 2023

**KANDUNGAN**

<b>PERKARA</b>	<b>MUKA SURAT</b>
1.0 <u>PRA-SYARAT PERMOHONAN UNDI POS SECARA <i>ONLINE</i></u> .....	1
2.0 <u>KAEDAH PERMOHONAN UNDI POS SECARA <i>ONLINE</i> (1A)</u> .....	2
2.1 <u>PERMOHONAN UNDI POS ATAS TALIAN</u> .....	2
2.1.1 KATEGORI PETUGAS PILIHAN RAYA.....	5
2.1.2 KATEGORI ANGGOTA/PEGAWAI SPR.....	10
2.1.3 KATEGORI PETUGAS MEDIA.....	15
2.1.3.1 MUATNAIK BORANG PERMOHONAN YANG TELAH DIPERAKU. ....	<b>Error!</b>
<b>Bookmark not defined.</b>	
3.0 <u>PEMBATALAN PERMOHONAN UNDI POS</u> .....	20
4.0 <u>PERTANYAAN</u> .....	26

**HAKCIPTA TERPELIHARA**

## 1.0 PRA-SYARAT PERMOHONAN UNDI POS SECARA ONLINE

(a) Syarat-syarat kelayakan untuk membuat permohonan undi pos secara atas talian (*online*) bagi Kategori 1A adalah:

- (i) Pemohon hendaklah **berdaftar sebagai pemilih (pengundi)** dengan SPR;
- (ii) Pemohon adalah layak memohon di bawah **Kategori 1A (Petugas Pilihan Raya, Pegawai/Anggota SPR dan Petugas Media)**; dan
- (iii) Pemohon hendaklah **mendaftar sebagai pengguna di sistem MySPR**.

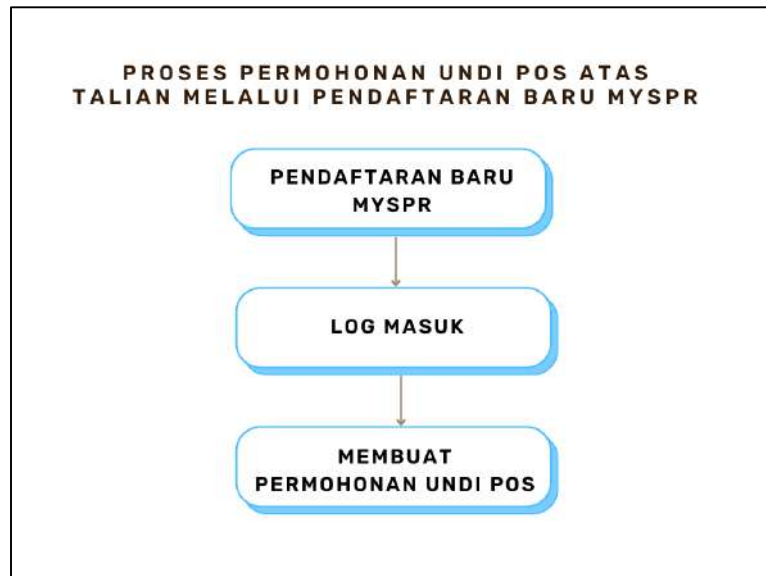
(b) Permohonan undi pos Kategori 1A adalah untuk pemilih-pemilih dalam kategori berikut:

- (i) **Anggota / Pegawai SPR:** Anggota SPR (Pengerusi, Timbalan Pengerusi dan 5 orang Ahli) atau pegawai/ kakitangan SPR;
- (ii) **Petugas Pilihan Raya:** Pegawai dan petugas pilihan raya yang dilantik seperti Pegawai Pengurus, Penolong Pegawai Pengurus, Ketua Tempat Mengundi, Penyelia Pusat Mengundi, Kerani Pengundian dan lain-lain lagi;
- (iii) **Pekerja Media:** Petugas media yang membuat liputan berkaitan pilihan raya pada Hari Mengundi;

## 2.0 KAEDAH PERMOHONAN UNDI POS SECARA ONLINE (1A)

### 2.1 PERMOHONAN UNDI POS ATAS TALIAN

Di bawah adalah langkah untuk mengakses permohonan undi pos.

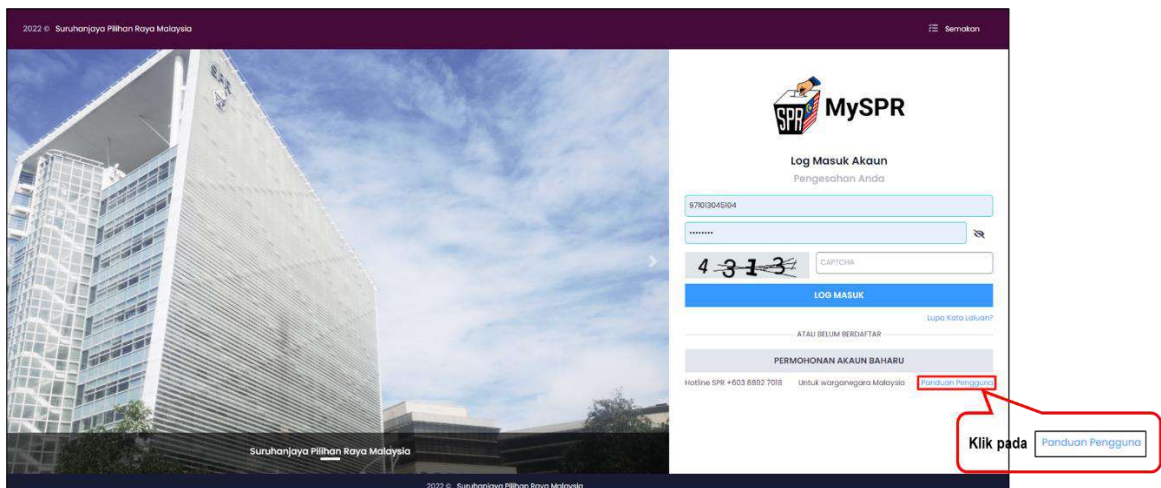


#### **NOTA:**

Sekiranya pemilih belum mempunyai akaun MySPR, sila buat permohonan akaun baharu terlebih dahulu. Pengguna boleh rujuk pada **Panduan Pengguna** di skrin Log Masuk di URL berikut: <https://myspr.spr.gov.my/login>.

---

#### HAKCIPTA TERPELIHARA

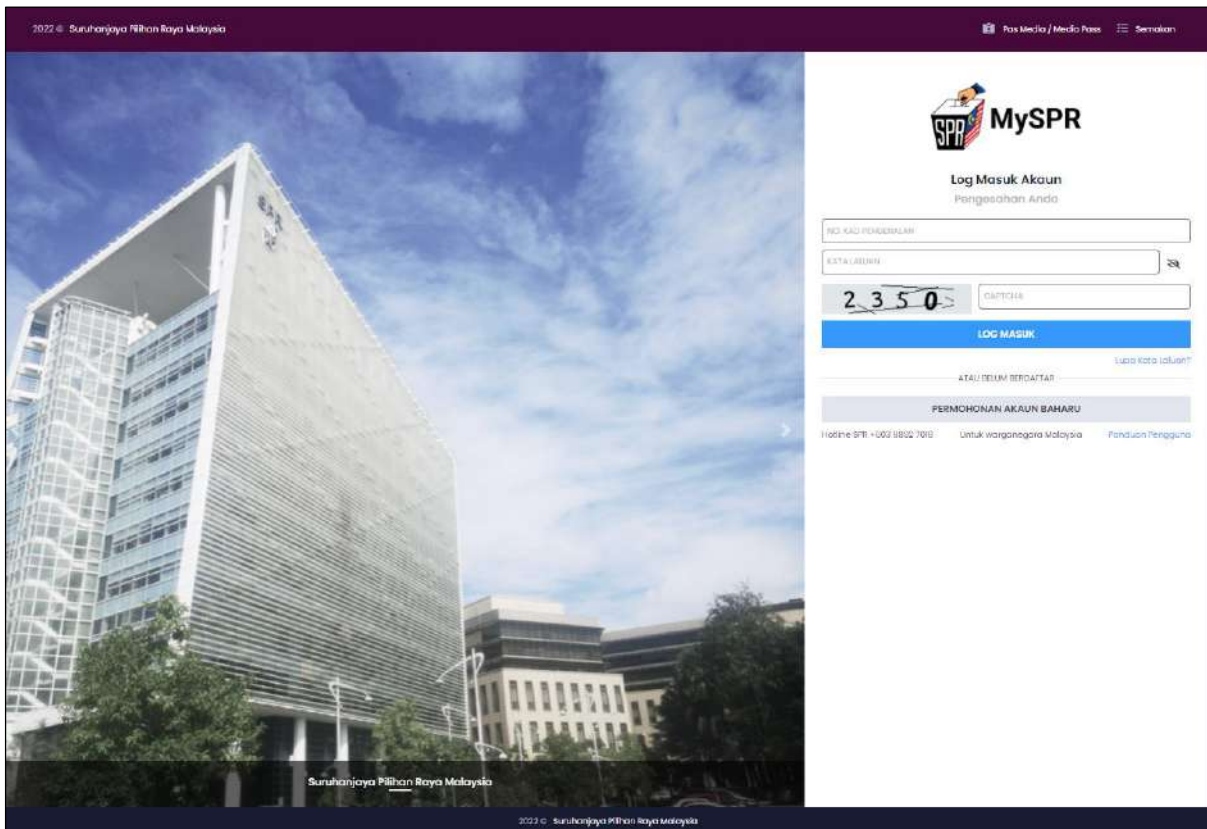


1. Pilih mana-mana pelayar seperti *Internet Explorer*, *Chrome* dan *Mozilla FireFox* dengan versi terkini.
2. Layari <https://myspr.spr.gov.my/login>
3. Masukkan:
  - a. **Nombor Kad Pengenalan,**
  - b. **Kata laluan; dan**
  - c. **Captcha.**

**HAKCIPTA TERPELIHARA**

Manual ini tidak boleh disalin, dihasilkan semula, diterjemah atau ditukarkan kepada sebarang format yang boleh dibaca tanpa mendapat kelulusan bertulis dari Suruhanjaya Pilihan Raya (SPR).

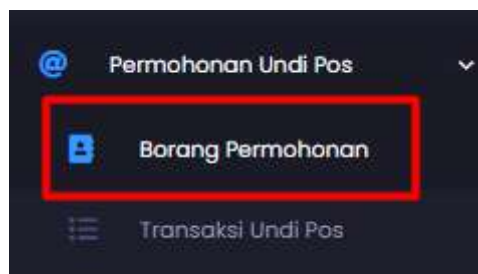
© Suruhanjaya Pilihan Raya (SPR) 2021



4. Pada bahagian **PERMOHONAN**, klik pada menu **[Permohonan Undi Pos]**.



5. Seterusnya, klik pada menu **[Borang Permohonan]**.



#### HAKCIPTA TERPELIHARA

Manual ini tidak boleh disalin, dihasilkan semula, diterjemah atau ditukarkan kepada sebarang format yang boleh dibaca tanpa mendapat kelulusan bertulis dari Suruhanjaya Pilihan Raya (SPR).

© Suruhanjaya Pilihan Raya (SPR) 2021



## 2.1.1 KATEGORI PETUGAS PILIHAN RAYA

1. Di **BAHAGIAN A (MAKLUMAT PEMOHON)**, klik pada *dropdown* **Kategori** dan pilih **[Petugas Pilihan Raya]**.

### **PERINGATAN :**

Pastikan kategori yang dipilih adalah betul. Kesilapan memilih kategori boleh menyebabkan permohonan undi pos **DITOLAK**.

PERMOHONAN KERTAS UNDI POS

Sila lengkapkan maklumat Bahagian A (Maklumat Pemohon)  
Sebarang kesilapan dalam pengisian borang ini boleh menyebabkan permohonan bagi kertas undi pos ditolak

**BAHAGIAN A (MAKLUMAT PEMOHON)**

PIIHAN RAYA *	PIIHAN RAYA UMUM DUN KLANG AN KE - 1E
KATEGORI *	Petugas Pilihan Raya
SEBAR PEMOHON UNDI POS *	
SILA NYATAKAN (LIKA SEBAB ADALAH LAIN):	Anggota Sukarelawan Simpanan Polis
Pilih Tempat Bertugas	Anggota Tenaga Nasional Bahaa (TNB)
NEGERI *	Pegawai Anggota SPR
BAHAGIAN PILIHAN RAYA *	Pengundi luar Negara
MAKLUMAT PERIBADI PEMILIH	Petugas Media
NAMA PENUH	Petugas Pilihan Raya
NO. KAD PENGENALAN (MYKAD)	XXXXXXXXXXXX
NO. TELEFON SIBBIT	XXXXXX
E-MAIL *	XXXXXXXXXXXX@XXXXXX

2. Pilih Tempat Bertugas Semasa Pilihan Raya pada *dropdown* Negeri dan Bahagian Pilihan Raya. Pada bahagian **MAKLUMAT PERIBADI PEMILIH**, masukkan No. Telefon Pejabat dan No. Faks (jika ada).

Pilih Tempat Bertugas Semasa Pilihan Raya

NEGERI *	KELANTAN
BAHAGIAN PILIHAN RAYA *	1E17 - PANCHOR
MAKLUMAT PERIBADI PEMILIH	
NAMA PENUH	XXXXXXXXXXXXXXXXXXXX
NO. KAD PENGENALAN (MYKAD)	XXXXXXXXXX
NO. TELEFON SIBBIT	XXXXXX
E-MAIL *	XXXXXXXXXXXX@XXXXXX
NO. TELEFON PEJABAT	No. Telefon Pejabat
NO. FAKS	No. Faks

### HAKCIPTA TERPELIHARA



3. Semak **DAFTAR PEMILIH YANG TELAH DISAHKAN** yang dipaparkan.

DAFTAR PEMILIH YANG TELAH DISAHKAN	
ALAMAT	-XXXXXXXXXXXXXXXXXXXX XXXXXXXXXXXXXXXXXXXX XXXXXXXXXXXX
LOKALITI	003 - KEDAI KUALA BALAH
DERAH MENGIKUTI	07 - KEDAI KUALA BALAH
DUN	38 - KUALA BALAH
PARLIMEN	030 - JELU
NEGERI	KELANTAN

4. Masukkan alamat surat menyurat/alamat kertas undi perlu dihantar dan klik pada *checkbox* **SALIN NO. TELEFON DARIPADA MAKLUMAT PERIBADI PEMILIH** jika No. Telefon pemohon adalah sama seperti maklumat peribadi pemilih di bahagian **BAHAGIAN A (MAKLUMAT PEMOHON)**.

**PERINGATAN:**

Sila pastikan alamat kertas undi pos yang akan dihantar ini adalah **LENGGAP DAN BETUL**. Kesilapan memasukkan alamat boleh menyebabkan kertas undi pos **TIDAK DAPAT DIHANTAR** kepada pemohon.

ALAMAT SURAT MENYURAT/ALAMAT KERTAS UNDI PERLU DIHANTAR	
ALAMAT 1 *	XXXXXXXXXXXXXXXXXXXX
ALAMAT 2 *	BARIS 2 ALAMAT (MASUKKAN '-' JIKA TANDA)
NEGARA *	MALAYSIA
NEGERI *	XXXXXXXX
BANDAR *	XXXXXXXXXX
POSKOD *	08150
NO TELEFON UNTUK DIHUBUNGI *	+60 XXXXXXXXXX
<input checked="" type="checkbox"/> SALIN NO. TELEFON DARIPADA MAKLUMAT PERIBADI PEMILIH	

**HAKCIPTA TERPELIHARA**





5. Baca dan semak dengan teliti **BAHAGIAN B (PERMOHONAN)**, dan tandakan pada *checkbox* pada **BAHAGIAN C (PENGAKUAN)** dan klik butang **Daftar**

**BAHAGIAN B (PERMOHONAN)**  
1. Saya seperti nama diatas permohonan supaya kertas undi pos dihantar kepada saya ke alamat di atas kerana saya bimbang untuk mengundi melalui pos berdasarkan kategori yang tertera diatas.  
2. Pada masa sekarang saya ditandakan sebagai seorang pemilih di Bahagian Pilihan Raya P.030 - JELU / N.038 - KUALA BALAH di dalam negeri KELANTAN

**BAHAGIAN C (PENGAKUAN)**  
 Saya mengaku bahawa semua keterangan di atas adalah benar dan jika saya didapati memberi keterangan palsu saya boleh didakwa di bawah seksyen 191 Kanun Keseksaan dan jika disabitkan boleh dikenakan hukuman di bawah seksyen 193 Kanun Keseksaan yang sama lalu penjara tidak lebih daripada 3 tahun dan juga boleh dikenakan denda.

**Daftar**

6. Klik pada butang **Saya Pasti** sekiranya maklumat yang dimasukkan lengkap dan betul.

**PERINGATAN**

Sila pastikan alamat surat-menyurat yang dimasukkan adalah **Lengkap** dan **Betul**. Kegagalan tuan/puan untuk berbuat demikian boleh menyebabkan kertas undi tidak dapat dihantar kepada tuan/puan.

**Saya Pasti** **Isi Semula**

7. Masukkan nombor kad pengenalan dan kata laluan MySPR. Seterusnya, klik **MOHON NO. TAC** untuk meneruskan permohonan atau klik **BATAL** untuk kembali ke paparan sebelumnya.

**HANTAR BORANG UNDI POS**

Adakah anda pasti untuk menghantar permohonan ini? Sila isikan no. kad pengenalan serta kata laluan bagi mendapatkan NO. TAC dan klik **MOHON NO. TAC**

XXXXXXXXXX

.....

**MOHON NO. TAC** **BATAL**

**HAKCIPTA TERPELIHARA**

8. TAC akan dihantar ke **nombor telefon** dan **e-mel** yang telah didaftarkan dengan MySPR. TAC hanya boleh digunakan dalam masa 3 minit. Sila tunggu 5 minit jika ingin memohon TAC yang baru. Seterusnya, masukkan TAC dan klik butang **HANTAR**

HANTAR BORANG UNDI POS

Adakah anda pasti untuk menghantar permohonan ini? Sila isikan no. kad pengenalan serta kata laluan bagi mendapatkan NO. TAC dan klik MOHON NO. TAC

⚠️ TAC anda telah berjaya dihantar ke No. Telefon **+601\*\*\*\*9642** dan E-mel **XXXXXXXXXX@sample.local**. TAC hanya boleh digunakan dalam masa 3 minit. Masukkan no TAC dan klik HANTAR untuk teruskan. Sila tunggu 5 minit jika ingin memohon TAC yang baru.

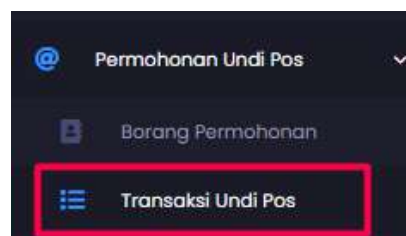
XXXXXXXXXXXX

\*\*\*\*\*

NO. TAC

**HANTAR** **BATAL**

9. Semakan status permohonan boleh dilakukan di menu **Transaksi Undi Pos**.



#	No. Bilangan	Tarikh Mohon	Kategori	Status	Tarikh Status	Tindakan	Muat Naik Borang
1	POS2023000000020	05/01/2023	Petugas Pilihan Raya	Menunggu Penilaian	05/01/2023		-

10 Memaparkan 1 - 1 daripada 1 rekod

#### HAKCIPTA TERPELIHARA





## 2.1.2 KATEGORI ANGGOTA/PEGAWAI SPR

1. Di **BAHAGIAN A (MAKLUMAT PEMOHON)**, klik pada *dropdown* **Kategori** dan pilih **[Pegawai Anggota SPR]**.

### **PERINGATAN :**

Pastikan kategori yang dipilih adalah betul. Kesilapan memilih kategori boleh menyebabkan permohonan undi pos **DITOLAK**.

**PERMOHONAN KERTAS UNDI POS**  
Sila lengkapkan maklumat Bahagian A (Maklumat Pemohon)  
Sebarang kesilapan dalam pengisian borang ini boleh menyebabkan permohonan bagi kertas undi pos ditolak

**BAHAGIAN A (MAKLUMAT PEMOHON)**

PIHIAN RAYA *	PIHIAN RAYA UMUM DUN KELANTAN KE - 15
KATEGORI *	Pegawai Anggota SPR
SEBAB MEMOHON UNDI POS *	
SILA NYATAKAN (JIKA SEBAB ADALAH LAIN- LAIN):	Anggota Sukarelawan Simpanan Polis Anggota Tenaga Nasional Berhad (TNB)
TEMPAT BERTUGAS *	Pegawai Anggota SPR Pangutudi Luar Negara Petugas Media Petugas Pilihan Raya
MAKLUMAT PERIBADI PEMOHON	
NAMA PEMOHON	
NO. KAD PENGENALAN (MYKAD)	
NO. TELEFON BUMBIT	XXXXXXXXXX
E-MAIL *	XXXXXXXXXX
NO. TELEFON PEJABAT	No. Telefon Pejabat
NO. FAKS	No. Faks

2. Pilih Tempat Bertugas pada *dropdown*, masukkan No. Telefon Pejabat dan No. Faks (jika ada).

TEMPAT BERTUGAS *	PILIH TEMPAT BERTUGAS
MAKLUMAT PERIBADI PEMOHON	PILIH TEMPAT BERTUGAS
NAMA PEMOHON	<b>BUKI PEJABAT SPR</b> PEJABAT PIHIAN RAYA NEGERI JOHOR PEJABAT PIHIAN RAYA NEGERI KEDAH PEJABAT PIHIAN RAYA NEGERI KELANTAN PEJABAT PIHIAN RAYA NEGERI MELAKA PEJABAT PIHIAN RAYA NEGERI PAHANG PEJABAT PIHIAN RAYA NEGERI PERAK PEJABAT PIHIAN RAYA NEGERI PERLIS PEJABAT PIHIAN RAYA NEGERI PULAU PINANG PEJABAT PIHIAN RAYA NEGERI SABAH PEJABAT PIHIAN RAYA NEGERI SARAWAK PEJABAT PIHIAN RAYA NEGERI SELANGOR PEJABAT PIHIAN RAYA NEGERI SEMBILAN PEJABAT PIHIAN RAYA NEGERI TERENGGANU PEJABAT PIHIAN RAYA NEGERI W.P. KUALA LUMPUR
NO. KAD PENGENALAN (MYKAD)	
NO. TELEFON BUMBIT	
E-MAIL *	
NO. TELEFON PEJABAT	
NO. FAKS	
DAFTAR PEMILIH YANG TELAH DISAHKAN	

### HAKCIPTA TERPELIHARA



3. Semak **DAFTAR PEMILIH YANG TELAH DISAHKAN** yang dipaparkan.

DAFTAR PEMILIH YANG TELAH DISAHKAN	
ALAMAT	XXXXXXXXXXXXXXXXXXXX XXXXXXXXXXXXXXXXXXXX XXXXXXXXXXXX
LOKALITI	003 - KEDAH KUALA BALAH
DARAH MENJADI	07 - KEDAH KUALA BALAH
DUN	38 - KUALA BALAH
PARLIMEN	000 - JELU
NEGERI	KELANTAN

4. Masukkan alamat surat menyurat/alamat kertas undi perlu dihantar dan klik pada *checkbox* **SALIN NO. TELEFON DARIPADA MAKLUMAT PERIBADI PEMILIH** jika No Telefon pemohon adalah sama seperti maklumat peribadi pemilih di bahagian **BAHAGIAN A (MAKLUMAT PEMOHON)**.

**PERINGATAN:**

Sila pastikan alamat kertas undi pos yang akan dihantar ini adalah **LENGGAP DAN BETUL**. Kesilapan memasukkan alamat boleh menyebabkan kertas undi pos **TIDAK DAPAT DIHANTAR** kepada pemohon.

ALAMAT SURAT MENYURAT/ALAMAT KERTAS UNDI PERLU DIHANTAR	
ALAMAT 1 *	XXXXXXXXXXXXXXXXXXXX
ALAMAT 2 *	BARIS 2 ALAMAT (MASUKKAN '-' JIKA TIADA)
NEGARA *	MALAYSIA
NEGERI *	XXXXXXXX
BANDAR *	XXXXXXX
POSKOD *	08150
NO TELEFON UNTUK DIHUBUNGI *	MALAYSIA +60 XXXXXXXX
<input checked="" type="checkbox"/> SALIN NO. TELEFON DARIPADA MAKLUMAT PERIBADI PEMILIH	

**HAKCIPTA TERPELIHARA**



5. Baca dan semak dengan teliti **BAHAGIAN B (PERMOHONAN)**, dan tandakan pada *checkbox* pada **BAHAGIAN C (PENGAKUAN)** dan klik butang **Daftar**

**BAHAGIAN B (PERMOHONAN)**  
1. Saya seperti nama diatas permohonan supaya kertas undi pos dihantar kepada saya ke alamat di atas kerana saya bimbang untuk mengundi melalui pos berdasarkan kategori yang terkecual di atas.  
2. Pada masa sekarang saya ditandakan sebagai seorang pemilih di Bahagian Pilihan Raya P.030 - JELU / N.038 - KUALA BALAH di dalam negeri KELANTAN.

**BAHAGIAN C (PENGAKUAN)**  
 Saya mengaku bahawa semua keterangan di atas adalah benar dan jika saya didapati memberi keterangan palsu saya boleh didakwa di bawah seksyen 191 Kanun Keseksaan dan jika disabitkan boleh dikenakan hukuman di bawah seksyen 193 Kanun Keseksaan yang sama lalu penjara tidak lebih daripada 3 tahun dan juga boleh dikenakan denda.

**Kembali** **Daftar**

6. Klik pada butang **Saya Pasti** sekiranya maklumat yang dimasukkan lengkap dan betul.

**PERINGATAN**

Sila pastikan alamat surat-menyurat yang dimasukkan adalah **Lengkap** dan **Betul**. Kegagalan tuan/puan untuk berbuat demikian boleh menyebabkan kertas undi tidak dapat dihantar kepada tuan/puan.

**Saya Pasti** **Isi Semula**

7. Masukkan nombor kad pengenalan dan kata laluan MySPR. Seterusnya, klik **MOHON NO. TAC** untuk meneruskan permohonan atau klik **BATAL** untuk kembali ke paparan sebelumnya.

**HANTAR BORANG UNDI POS**

Adakah anda pasti untuk menghantar permohonan ini? Sila isikan no. kad pengenalan serta kata laluan bagi mendapatkan NO. TAC dan klik **MOHON NO. TAC**

XXXXXXXXXX

.....

**MOHON NO. TAC** **BATAL**

**HAKCIPTA TERPELIHARA**

8. TAC akan dihantar ke **nombor telefon** dan **e-mel** yang telah didaftarkan dengan MySPR. TAC hanya boleh digunakan dalam masa 3 minit. Sila tunggu 5 minit jika ingin memohon TAC yang baru. Seterusnya, masukkan TAC dan klik pada butang **HANTAR**

HANTAR BORANG UNDI POS

Adakah anda pasti untuk menghantar permohonan ini? Sila isikan no. kad pengenalan serta kata laluan bagi mendapatkan NO. TAC dan klik MOHON NO. TAC

TAC anda telah berjaya dihantar ke No. Telefon +601\*\*\*\*9642 dan E-mel xxxxxxxxxxxx@kample.local. TAC hanya boleh digunakan dalam masa 3 minit. Masukkan no TAC dan klik HANTAR untuk teruskan. Sila tunggu 5 minit jika ingin memohon TAC yang baru.

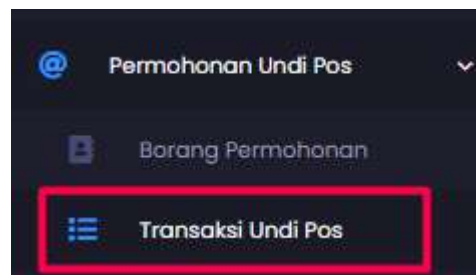
XXXXXXXXXX

\*\*\*\*\*

NO. TAC

HANTAR BATAL

9. Semakan status permohonan boleh dilakukan di menu **[Transaksi Undi Pos]**.



10. Borang permohonan undi pos juga boleh dimuat turun di bahagian **[Tindakan]**.

Transaksi Undi Pos

Senarai Permohonan Undi Pos

#	No. Rujukan	Tarikh Mohon	Kategori	Status	Tarikh Status	Tindakan	Muat Nihil Borang
1	POS20230000000027	05/01/2023	Pegawai Anggota SPR	Menunggu Perakuan	05/01/2023	 	-

10 Momenapakan 1 - 1 dari pada 1 rekod

#### HAKCIPTA TERPELIHARA



11. Buka e-mel yang didaftarkan di MySPR untuk melihat e-mel **[TELAH DITERIMA DAN SEDANG DISEMAK UNTUK KELULUSAN]** yang telah dihantar kepada pemohon.

Tuan/Puan,

Dimaklumkan bahawa Permohonan Undi Pos tuan/puan **TELAH DITERIMA DAN SEDANG DISEMAK UNTUK KELULUSAN** oleh Suruhanjaya Pilihan Raya (SPR) Malaysia.

BUTIRAN PERMOHONAN UNDI POS	
NO RUJUKAN PERMOHONAN	XXXXXXXXXXXXXXXXXXXX
NAMA	XXXXXXXXXXXXXXXXXXXX
NO. KAD PENGENALAN	XXXXXXXXXXXX
NO. TELEFON	XXXXXXXXXXXX
KATEGORI	PEGAWAI ANGGOTA SPR
ALAMAT SURAT MENYURAT	XXXXXXXXXXXXXXXXXXXX KUALA BALAH 17610, GUA MUSANG KELANTAN, MALAYSIA

2. Tuan/puan akan menerima satu e-mel pemakluman setelah SPR meluluskan permohonan tuan/puan.

3. Tuan/puan boleh mencetak borang permohonan undi pos dan membuat semakan status permohonan undi pos dari semasa ke semasa melalui menu "Transaksi Undi Pos" dalam sistem MySPR Daftar.

4. Sila hubungi hotline SPR di talian 03-8892 7080 dalam waktu pejabat atau melalui emel [upup@spr.gov.my](mailto:upup@spr.gov.my) atau melalui sistem aduan di <https://www.spr.gov.my/ia/aduan-pertanyaan> untuk sebarang pertanyaan atau aduan.

Sekian, terima kasih.

Nota: Ini adalah cetakan komputer.  
Tiada tandatangan dan maklum balas diperlukan.

**NOTA:**

Pemohon akan dimaklumkan sekali lagi melalui e-mel apabila permohonan telah diluluskan.

**HAKCIPTA TERPELIHARA**





## 2.1.3 KATEGORI PETUGAS MEDIA

1. Di **BAHAGIAN A (MAKLUMAT PEMOHON)**, klik pada *dropdown Kategori* dan pilih **[Petugas Media]** dan masukkan No. Telefon Pejabat dan No. Faks (jika ada).

### **PERINGATAN :**

Pastikan kategori yang dipilih adalah betul. Kesilapan memilih kategori boleh menyebabkan permohonan undi pos **DITOLAK**.

PERMOHONAN KERTAS UNDI POS	
Sila lengkapkan maklumat Bahagian A (Maklumat Pemohon) Sebarang kesilapan dalam pengisian borang ini boleh menyebabkan permohonan bagi kertas undi pos ditolak	
<b>BAHAGIAN A (MAKLUMAT PEMOHON)</b>	
PIHIAN RAYA *	PIHIAN RAYA UMUM DUN KLANG ANTAN K1 - IS
KATEGORI *	SILA PILIH KATEGORI
SEBAB MEMOHON UNDI POS *	
SILA NYATAKAN (JIKA SEBAB ADALAH LAIN-LAIN):	Anggota Sukatanawan Simpanan Polis
MAKLUMAT PERIBADI PEMOHON	Anggota Tenaga Nasional Berhad (TNB)
NAMA PEMOHON	Pegawai Anggota SPR
NO. KAD PENGENALAN (MYKAD)	Pengundi Luar Negeri
NO. TELEFON BIMBIT	Petugas Media
E-MAIL *	Petugas Pilihan Raya
NO. TELEFON PEJABAT	0200-2809062@awmpia.com
NO. FAKS	No. Telefon Pejabat
	No. Faks

2. Semak **DAFTAR PEMILIH YANG TELAH DISAHKAN** yang dipaparkan.

DAFTAR PEMILIH YANG TELAH DISAHKAN	
ALAMAT	XXXXXXXXXXXXXXXXXXXX XXXXXXXXXXXXXXXXXXXX XXXXXXXXXXXX 17010 JELU KELANTAN
LOKALITI	003 - KEDAI KUALA BALAH
DARAH MENDAGI	07 - KEDAI KUALA BALAH
DUN	3B - KUALA BALAH
PARLISIN	050 - JELU
NEGERI	KELANTAN

### HAKCIPTA TERPELIHARA



3. Masukkan alamat surat menyurat/alamat kertas undi perlu dihantar dan klik pada *checkbox* **SALIN NO. TELEFON DARIPADA MAKLUMAT PERIBADI PEMILIH** jika No Telefon pemohon adalah sama seperti maklumat peribadi pemilih di bahagian **BAHAGIAN A (MAKLUMAT PEMOHON)**.

**PERINGATAN:**

Sila pastikan alamat kertas undi pos yang akan dihantar ini adalah **LENGGAP DAN BETUL**. Kesilapan memasukkan alamat boleh menyebabkan kertas undi pos **TIDAK DAPAT DIHANTAR** kepada pemohon.

ALAMAT SURAT MENYURAT/ALAMAT KERTAS UNDI PERLU DIHANTAR	
ALAMAT 1 *	XXXXXXXXXXXXXXXXXXXX
ALAMAT 2 *	BARIS 2 ALAMAT (MASUKKAN '-' JIKA TIADA)
NEGARA *	MALAYSIA
NEGERI *	XXXXXXXX
BANDAR *	XXXXXXXXXX
POSKOD *	00150
NO TELEFON UNTUK DIHUBUNGI *	
	MALAYSIA +60 XXXXXXXXXX
<input checked="" type="checkbox"/> SALIN NO. TELEFON DARIPADA MAKLUMAT PERIBADI PEMILIH	

4. Baca dan semak dengan teliti **BAHAGIAN B (PERMOHONAN)**, dan tandakan pada *checkbox* pada **BAHAGIAN C (PENGAKUAN)** dan klik pada butang **Daftar**

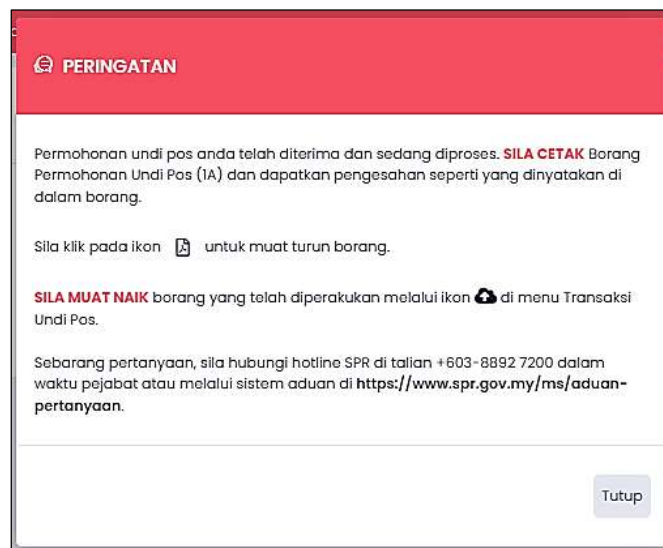
<b>BAHAGIAN B (PERMOHONAN)</b> 1. Saya seperti nama diatas memohon supaya kertas undi pos dihantar kepada saya ke alamat di atas kerana saya berhak untuk mengundi melalui pos berdasarkan kategori yang tersebut diatas. 2. Pada masa sekarang saya ditandakan sebagai seorang pemilih di Bahagian Pilihan Raya P.030 - JELI / N.38 - KUALA BALAH di dalam negeri KELANTAN
<b>BAHAGIAN C (PENGAKUAN)</b> <input checked="" type="checkbox"/> Saya mengaku bahawa semua keterangan di atas adalah benar dan jika saya mendapati memberi keterangan palsu saya boleh didakwa di bawah seksyen 191 Kanun Keseksaan dan jika disabitkan boleh dikenakan hukuman di bawah seksyen 193 Kanun Keseksaan yang sama lalu penjara tidak lebih daripada 3 tahun dan juga boleh dikenakan denda.
<b>Daftar</b>


5. Klik pada butang **Saya Pasti** sekiranya maklumat yang dimasukkan lengkap dan betul.

**HAKCIPTA TERPELIHARA**



6. Permohonan undi pos anda telah diterima oleh SPR. Walau bagaimanapun, pemohon perlu **mendapatkan perakuan daripada ketua majikan dan memuat naik semula borang yang telah diperaku tersebut ke dalam MySPR**. Klik butang [Tutup](#) pada tettingkap notifikasi.



7. Pada senarai transaksi undi pos, klik pada ikon  dari senarai transaksi untuk mencetak borang permohonan.

#### HAKCIPTA TERPELIHARA



Pemilihan undi pos anda telah dibina dan sedang diproses. **SILA CETAK** Borang Pemilihan Undi Pos (M) dan dapatkan pengesahan seperti yang dinyatakan di dalam borang.

Sila klik pada ikon untuk muat turun borang.

**SILA MUAT NAHK** borang yang telah dipadukan melalui ikon di menu Transaksi Undi Pos.

Sebarang pertanyaan, sila hubungi helpline SPR di telefon +603-8892 7200 dalam waktu pejabat atau melalui sistem aduan di <https://www.spr.gov.my/my/aduan-perkayisan>

### Transaksi Undi Pos

Senarai Pemilihan Undi Pos

#	No. Rujukan	Tarikh Mula	Kategori	Status	Tarikh Status	Tindakan	Muat Naik Borang
1	POS20230905000028	05/01/2023	Pelugas Media	Menunggu Borang Perakuan	05/01/2023		

10 | Menampilkan 1 - 1 daripada 1 rekod

8. Cetak borang dan sila lengkapkan **BAHAGIAN C : PERAKUAN** dengan mendapatkan perakuan tanda tangan dari Majikan.

**HAKCIPTA TERPELIHARA**



BORANG 1A

**PERMOHONAN KERTAS UNDI POS (PENGUNDI POS DALAM NEGARA)**  
Peraturan 3 Peraturan-Peraturan Pilihan Raya (Pengundian Pos) 2003

Kepada: Pegawai Pengurus Bahagian Pilihan Raya XXXXXXXXXXXXXXXXXXXX

---

**BAHAGIAN A: MAKLUMAT PEMOHON**

Nama: XXXXXXXXXXXXXXXXXXXX  
No. KP: XXXXXXXXXXXXXXXXXXXX  
No. Telefon (Bimbit): XXXXXXXX  
E-mel: XXXXXXXXXXXXXXXXXXXX  
Alamat Surai-Menyural (Alamat Kertas Undi Akan Dihantar): NO. 9 XXXXXXXXXXXXXXXXXXXX  
Kategori: Pelugas Media

No. Tentera / Polis: [ ] [ ] [ ] [ ] [ ] [ ] [ ] [ ] [ ] [ ]  
No. Telefon (Pej. / Rum.): [ ] [ ] [ ] [ ] [ ] [ ] [ ] [ ] [ ] [ ]  
No. Faks: [ ] [ ] [ ] [ ] [ ] [ ] [ ] [ ] [ ] [ ]

---

**BAHAGIAN B: PERMOHONAN (disi oleh pemohon)**

1. Saya seperti nama di atas memohon supaya suatu kertas undi pos dihantar kepada saya ke alamat di atas kerana saya bertak untuk mengundi melalui pos berdasarkan kategori yang tersebut di atas.

2. Pada masa sekarang saya didaftarkan sebagai seorang pemilih di Bahagian Pilihan Raya P.033-BESUT (R.03 - JKR14) (PilihanDAU) di dalam Negeri TERENGGANU. Bertarikh: XXXXXXXX

\*INI ADALAH CETAKAN KOMPUTER. TANDA TANGAN TIDAK DIPERLUKAN

---

**BAHAGIAN C: PERAKUAN**

Saya dengan ini memperakukan bahawa pemohon bagi kategori di atas tidak dapat hadir mengundi pada \*hari mengundi awal/hari mengundi kerana MEMBUAT LIPUTAN PADA HARI MENGUNDI / HARI MENGUNDI AWAL.

Bertarikh: [ ] [ ] [ ] [ ] [ ] [ ] [ ] [ ] [ ] [ ] (jika nyatakan sebab dengan jelas)

\*Potong mana-mana yang tidak berkenaan

\*Setiausaha Suruhanjaya Pilihan Raya / Pegawai Pengurus / Ketua Jabatan / Majikan (Tandatangan & Cap Rasmi)

---

**BAHAGIAN D: STATUS PERMOHONAN (disi oleh Pegawai Pengurus)**

**KEPUTUSAN:**

Permohonan diluluskan; atau

Permohonan ditolak kerana \_\_\_\_\_

(Sila nyatakan sebab jika permohonan ditolak)

dan pemohon telah dimaklumkan melalui:  surat  e-mel  telefon  faks  lain-lain

Catatan: \_\_\_\_\_

Bertarikh: \_\_\_\_\_

Tandakan  di dalam salah satu ruangan yang disediakan

i.t.  
Pegawai Pengurus

\*INI ADALAH CETAKAN KOMPUTER. TANDA TANGAN TIDAK DIPERLUKAN

**PERINGATAN :**


Sila pastikan ruangan tanda tangan Ketua Jabatan/Majikan **ditandatangani DAN dicop rasmi** oleh Ketua Jabatan/Majikan **dan lengkapkan tarikh**. Kegagalan melengkapkan Bahagian C ini akan menyebabkan permohonan undi pos **DITOLAK**.

**HAKCIPTA TERPELIHARA**

### 2.1.3.1 MUATNAIK BORANG PERMOHONAN YANG TELAH DIPERAKU KETUA JABATAN/MAJIKAN

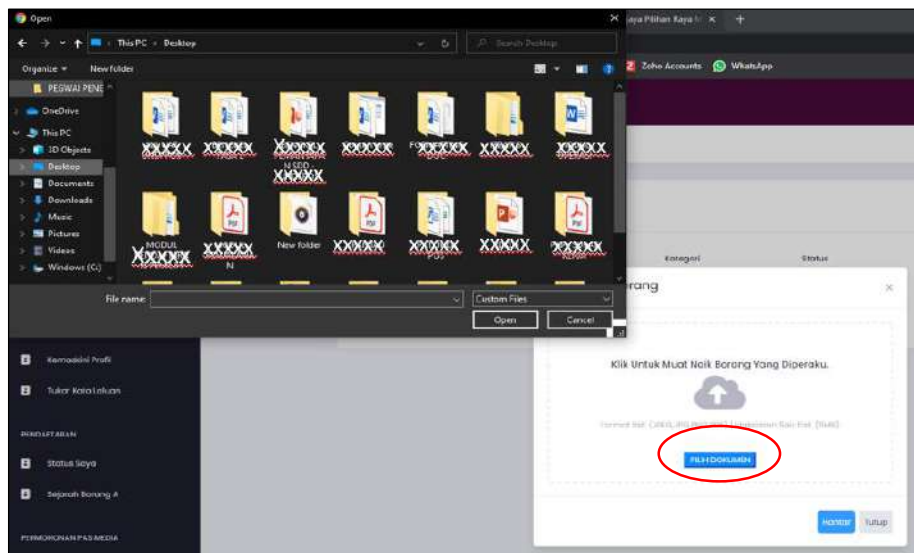
1. Klik menu [Transaksi Undi Pos].



2. Klik ikon  muat naik pada bahagian muat naik borang.



3. Klik butang [PILIH DOKUMEN] untuk memilih dokumen untuk dimuatnaik (borang undi pos yang telah diperaku oleh majikan).



#### HAKCIPTA TERPELIHARA

4. Dokumen yang dimuatnaik mestilah tidak melebihi 5MB dan format yang dibenarkan iaitu:
  - a. JPEG
  - b. JPG
  - c. PNG
  - d. PDF
5. Setelah memilih dokumen untuk dimuatnaik, klik butang **[Hantar]**
6. Masukkan nombor kad pengenalan dan kata laluan MySPR. Seterusnya, klik **[MOHON NO. TAC]** untuk meneruskan permohonan atau klik **[BATAL]** untuk kembali ke paparan sebelumnya.

HANTAR BORANG UNDI POS

Adakah anda pasti untuk menghantar permohonan ini? Sila isikan no. kad pengenalan serta kata laluan bagi mendapatkan NO. TAC dan klik MOHON NO. TAC

MOHON NO. TAC BATAL

7. TAC akan dihantar ke **nombor telefon** dan **e-mel** yang telah didaftarkan dengan **MySPR**. TAC hanya boleh digunakan dalam masa **3 minit**. Sila tunggu 5 minit jika ingin memohon **TAC** yang baru. Seterusnya, masukkan **TAC** dan klik **[HANTAR]**.

HANTAR BORANG UNDI POS

Adakah anda pasti untuk menghantar permohonan ini? Sila isikan no. kad pengenalan serta kata laluan bagi mendapatkan NO. TAC dan klik MOHON NO. TAC

TAC anda telah berjaya dihantar ke No. Telefon 9861\*\*\*\*9894 dan E-mel XXXXXXXXXXXX@mal1.com. TAC hanya boleh digunakan dalam masa 3 minit. Masukkan no TAC dan klik HANTAR untuk teruskan. Sila tunggu 5 minit jika ingin memohon TAC yang baru.

HANTAR BATAL

**HAKCIPTA TERPELIHARA**



8. Semakan status boleh dilakukan di menu [Transaksi Undi Pos].

#	PILIHAN RAYA	NO. RUJUKAN	TARIKH MOHON	KATEGORI	STATUS	TARIKH STATUS	TINDAKAN	Muat Naik Borang
1	XXXXXXXXXX	XXXXXXXXXXXXXXXXXXXX	XXXXXXXXXX	Petugas Media	Menunggu Kelulusan	XXXXXXXXXX	[Icons]	[Icon]

9. Buka e-mel yang didaftarkan di MySPR untuk melihat e-mel yang telah dihantar kepada pemohon.

Tuan/Puan,

Dimaklumkan bahawa Permohonan Undi Pos tuan/puan **TELAH DITERIMA DAN SEDANG DISEMAK UNTUK KELULUSAN** oleh Suruhanjaya Pilihan Raya (SPR) Malaysia.

BUTIRAN PERMOHONAN UNDI POS	
NO. RUJUKAN PERMOHONAN	XXXXXXXXXXXXXXXXXXXX
NAMA	XXXXXXXXXXXXXXXXXXXX
NO. KAD PENGENALAN	XXXXXXXXXX
NO. TELEFON	XXXXXXXXXXXX
KATEGORI	XX
ALAMAT SURAT MENYURAT	XX

2. Tuan/puan akan menerima satu e-mel penakhiran setelah SPR meluluskan permohonan tuan/puan.

3. Tuan/puan boleh mencetak borang permohonan undi pos dan membuat semakan status permohonan undi pos dari semasa ke semasa melalui menu "Transaksi Undi Pos" dalam sistem MySPR Daftar.

4. Sila hubungi hotline SPR di talian 03-8992 7080 dalam waktu pejabat atau melalui emel [upsp@spr.gov.my](mailto:upsp@spr.gov.my) atau melalui sistem aduan di <https://www.spr.gov.my/ima/aduan-petawar> untuk sebarang pertanyaan atau aduan. Sekian, terima kasih.

Nota: Ini adalah cetakan komputer.  
Tiada tandatangan dan maklum balas diperlukan.

Pemafas: E-mel ini dan maklumat yang disertakan adalah untuk tujuan permohonan undi pos sahaja. Sebarang salinan semula, pengedaran atau tindakan sedemikian untuk tuntutan atau bantahan serta tujuan-tujuan lain adalah dilarang.

**HAKCIPTA TERPELIHARA**



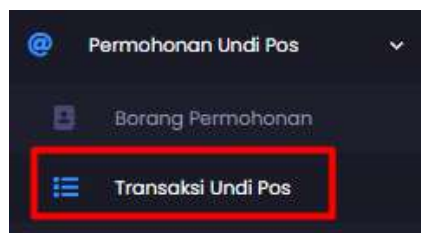
### 3.0 PEMBATALAN PERMOHONAN UNDI POS


Dalam satu-satu masa, hanya satu (1) sahaja permohonan undi pos boleh dibuat. Pemohon perlu terlebih dahulu membatalkan permohonan sedia ada sekiranya ingin membuat permohonan baru.

Walau bagaimanapun, permohonan undi pos **TIDAK BOLEH DIBATALKAN** sekiranya status permohonan undi pos **TELAH DILULUSKAN** oleh SPR.

Berikut adalah kaedah membatalkan permohonan undi pos di dalam sistem MySPR.


1. Klik pada menu **Transaksi Undi Pos**




2. Klik ikon  pada bahagian **Tindakan**.

#	PILIHAN RAYA	NO. RUJUKAN	TARIKH MOHON	KATEGORI	STATUS	TARIKH STATUS	TINDAKAN	Muat Naik Borang
1	PRU KE - 16	XXXXXXXXXX	XXXXXXXXXX	Pengundi Luar Negara	Menunggu Semakan	XXXXXXXXXX		-

#### HAKCIPTA TERPELIHARA


3. Klik butang  untuk meneruskan pembatalan permohonan.



4. Di bahagian tindakan, klik pada ikon  bagi melihat paparan borang permohonan yang telah dibatalkan.

TRANSAKSI UNDI POS [Halaman Utama](#) > [Transaksi Undi Pos](#)

Transaksi Undi Pos  
Senarai Permohonan Undi Pos

#	PILIHAN RAYA	NO. RUJUKAN	TARIKH MOHON +	KATEGORI	STATUS	TARIKH STATUS	TINDAKAN	Muat Naik Borang
1	PRU KE - 15	XXXXXXXXXXXX	XXXXXXXX	Pengundi Luar Negara	Dibatol	XXXXXXXX		-

#### HAKCIPTA TERPELIHARA





## 4.0 PERTANYAAN

Sebarang pertanyaan atau aduan berkenaan permohonan undi pos secara *online* Kategori 1A, sila hubungi:

- (i) Hotline SPR di talian +603-8892 7080 (8.30 pagi-11.30 malam);
- (ii) E-mel: [upup@spr.gov.my](mailto:upup@spr.gov.my); atau
- (iii) Melalui sistem aduan di <http://www.spr.gov.my/ms/aduan-pertanyaan>

---

### HAKCIPTA TERPELIHARA

Manual ini tidak boleh disalin, dihasilkan semula, diterjemah atau ditukarkan kepada sebarang format yang boleh dibaca tanpa mendapat kelulusan bertulis dari Suruhanjaya Pilihan Raya (SPR).

© Suruhanjaya Pilihan Raya (SPR) 2021